

COSY STICKER WORLDS



Eerste druk 2026

Oorspronkelijke titel: *Cosy Sticker Worlds*
- *Village Vibes*

© Hinkler Pty Ltd 2026

Oorspronkelijk verschenen bij Curious Universe Ltd
The Ice House, 124-126 Walcot Street,
Bath BA1 5BG United Kingdom

Omslagbelettering: Caren Limpens

Coverillustratie: Luisa Kleemann

Coverdesign: Hinkler Studio

Illustraties: Luisa Kleemann en Svetlana Evglevskaia

Tekst- of datamining van (delen van) deze uitgave is
vitdrukkelijk niet toegestaan.

Nederlandse uitgave: Uitgeverij Witte Leeuw,

George Westinghousestraat 2, 1097 BA Amsterdam

ISBN 978 94 934 7630 1 NUR 214

www.uitgeverijwitteleeuw.nl | www.kinderboeken.nl

KNUSSE PLEKJES

JOUW COSY WERELDEN



Blijde bloemenwinkel

Stickervellen

1

2



Cosy bakkerij

Stickervellen

3

4



De dromerige B&B

Stickervellen

5

6




Gezellige snoepwinkel

Stickervellen

7

8



Foodtruck festival

Stickervellen

9

10



Het knusse dorpsplein

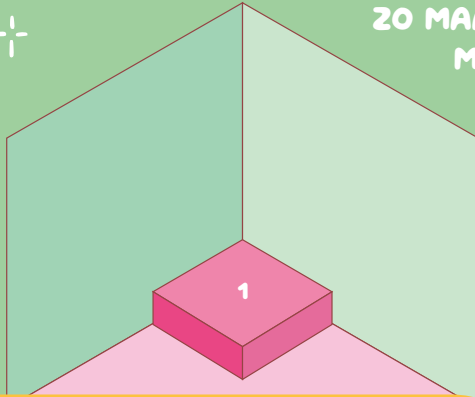
Stickervellen

11

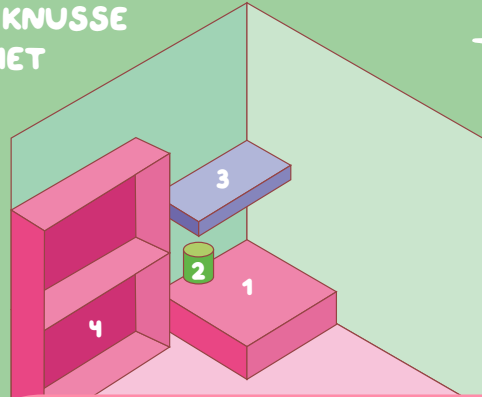
12

TIPS & TRICKS

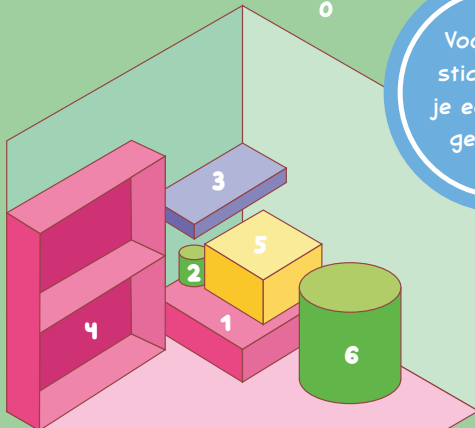
ZO MAAK JE JOUW KNUSSE MINIWERELD MET STICKERS



Begin onderaan, op de vloer, in de achterste hoek van de kamer. Soms heeft een kamer meer dan één achterste hoek. Kijk dus goed waar je begint!



Begin met de grootste stickers. Leg ze eerst goed neer en zorg dat ze netjes op de lijntjes passen. Plak ze daarna vast.



Voor kleine stickers kun je een pincet gebruiken.

Druk de sticker eerst zachtjes op het papier, zodat je hem nog kunt verschuiven. Tevreden? Druk hem dan stevig aan.



Begin helemaal achteraan met het plakken van kleine spullen en details. Werk daarna steeds een stukje naar voren.

