



Boomhut
Strips bv
presen-
teert

DOG MAN

MOEDERS MOOISTE

Geschreven en getekend door **DAV PILKEY**

als Sjors Baard en Harold Hutje

Ingekleurd door Jose Garibaldi

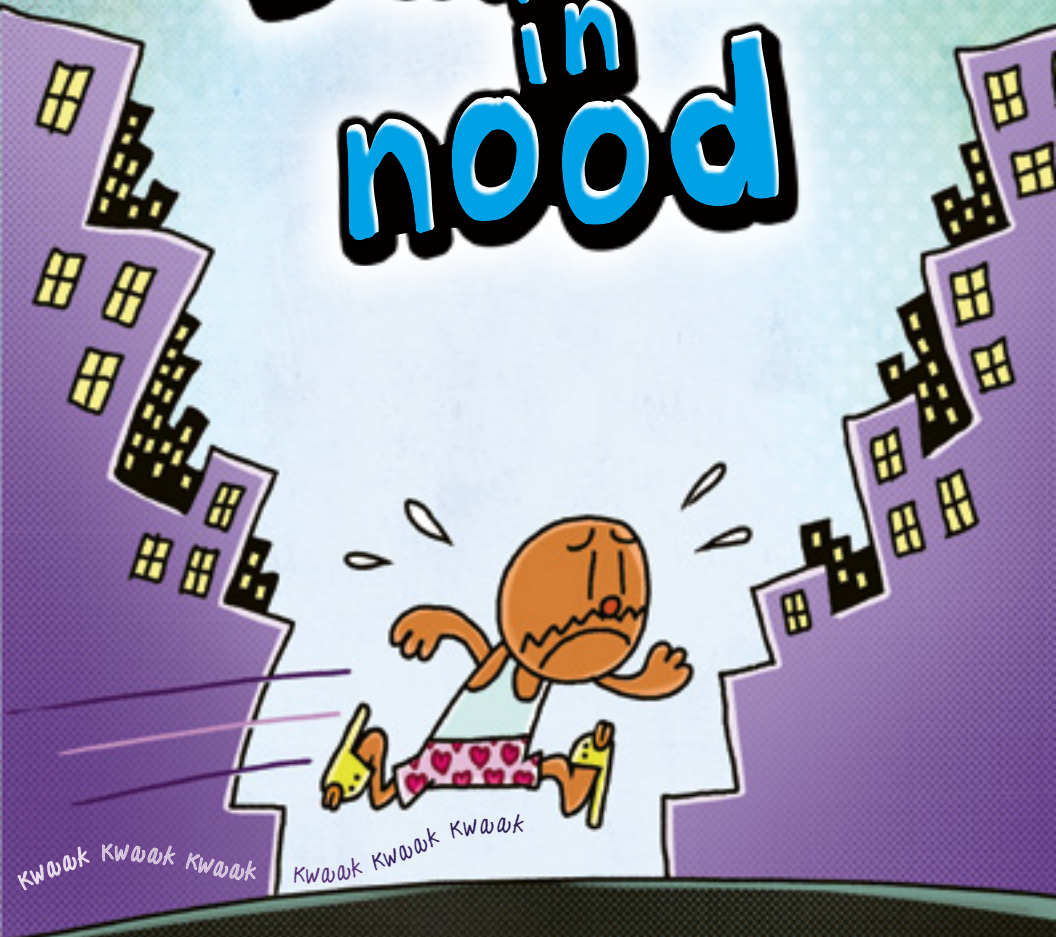


vertaald door
Tjibbe veldkamp

CONDOR

HOOFDSTUK 1

Bureau in nood



Kwaaak Kwaaak Kwaaak

Kwaaak Kwaaak Kwaaak

Door Sjors Baard en Harold Hutje

Nu heb ik je,
Dog Man!



Niemand ontsnapt aan
mijn angstaanjagende
Haai-eend-robot!



KRAK



O, nee! Het
is baas!!!




Wacht... Ik kan
het uitleg-



Kungfu-






Gooi





Kwak













Ik geloof in puppy's van de toekomst...



... leer ze
trucs en...



... laat ze
kwispelen...



Toon ze alle bosjes in de
buiten-
lucht...



... en leer ze
trots te z

Tring



... zodat het
simpel wordt...

Tring







Hou vol, Dog Man!
Ik kom!!!



Hoe is het met hem???
Redt hij het?

Geen zorgen, baas! Hij komt er weer bovenop!!!



Maar wat is er gebeurd?



onze tekenaar legt het uit...



... in de omsla-no-scoop!



Hier is de...
OMSLA-N

Stap 1:

Leg het boek plat voor je. Leg je Linkerhand op de plek waar staat: 'Linkerhand hier'.



Stap 2:

houd de rechterpagina vast met de duim en wijsvinger van je rechterhand op de plek waar staat: 'Rechterduim hier'.



Stap 3:

Beweeg de rechterbladzijde snel heen en weer, zodat het lijkt of het plaatje beweegt.

(Extra Leuk wanneer je je eigen geluidseffecten toevoegt!)


10-SCOOP

DENK ERAAN,

terwijl je de bladzijde beweegt, moet je het plaatje op pagina 21 EN het plaatje op pagina 23 kunnen zien.

Als je de bladzijde snel beweegt, veranderen de plaatjes in een tekenfilm.

En vergeet dus niet jouw eigen geluidseffecten!!!



Linkerhand
hier.





Dus als ik het goed begrijp:



Dog man dronk weer eens uit de wc-pot...



... en de wc-deksel viel...



... op zijn vingers.

Bingo!



Maar je zei dat het bureau in nood was!!!



